



# **АЛФАЛОТ**

УНИВЕРСАЛЬНАЯ ЭЛЕКТРОННАЯ  
ТОРГОВАЯ ПЛОЩАДКА

**Руководство пользователя в качестве участника  
ЭТП БашЗаказ**

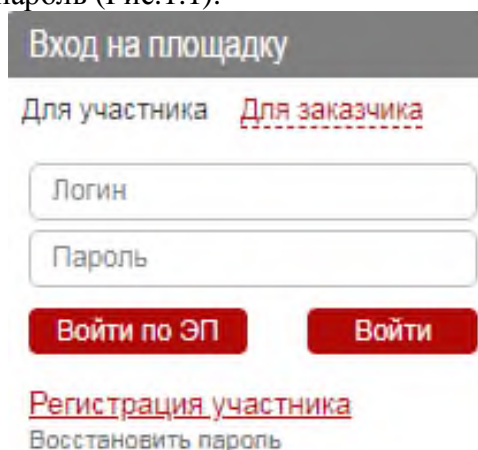
## **СОДЕРЖАНИЕ**

1. Вход в личный кабинет организации.....	3
2. Редактирование учётной записи.....	4
3. Подача заявки на участие в Аукционе в электронной форме/Закупке в электронной форме.....	6
4. Участие в закупке.....	8

## 1. Вход в личный кабинет организации

Чтобы войти в личный кабинет организации, выполните следующие действия:

- 1) Перейдите на главную страницу сайта: <https://etp.alfalot.ru>
- 2) В левой части страницы в блоке «Вход на площадку» перейдите на вкладку «Для участника» введите логин и пароль (Рис.1.1).



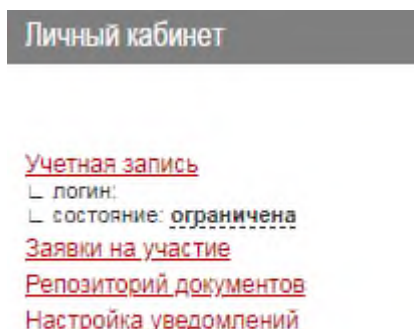
The screenshot shows a login interface with a dark grey header containing the text «Вход на площадку». Below the header are two tabs: «Для участника» (active) and «Для заказчика». There are two input fields: «Логин» and «Пароль». Below the fields are two red buttons: «Войти по ЭП» and «Войти». At the bottom, there are two links: «Регистрация участника» and «Восстановить пароль».

- 3) После ввода логина и пароля нажмите кнопку («Войти»). В окне интернет-браузера появится личный кабинет организации участника.

## 2. Редактирование учётной записи

Для того чтобы изменить учетную запись, выполните следующие действия:

- 1) В левой части страницы в блоке «Вход на площадку» нажмите на ссылку «Учётная запись» (Рис. 2.1).



The screenshot shows a user profile page with a dark grey header containing the text «Личный кабинет». Below the header are four links: «Учетная запись», «Заявки на участие», «Репозиторий документов», and «Настройка уведомлений». Under the «Учетная запись» link, there is a small icon of a person and the text «логин:» and «состояние: ограничена».

На экране появится раздел редактирования учётной записи (Рис. 2.2).

### Редактирование учетной записи

Электронная подпись

Сертификат \*

Форма регистрации

юридическое лицо  
 индивидуальный предприниматель  
 физическое лицо (без статуса индивидуального предпринимателя)

Сведения о представителе

Фамилия * <input type="text"/> Поле должно быть заполнено	Имя * <input type="text"/> Поле должно быть заполнено
Отчество <input type="text"/>	Пол Мужской
Контактный телефон * + <input type="text"/> ( <input type="text"/> ) <input type="text"/> Поле должно быть заполнено	Должность * <input type="text"/> Поле должно быть заполнено
Адрес электронной почты (e-mail) * <input type="text"/> Поле должно быть заполнено	Логин (имя пользователя) * <input type="text"/> Поле должно быть заполнено
Пароль * <input type="text"/>	Новый пароль <input type="text"/>

Основные данные

Полное наименование * <input type="text"/> Поле должно быть заполнено	Сокращенное наименование * <input type="text"/> Поле должно быть заполнено
---	--

2) В разделе «Сведения о представителе» измените необходимые сведения, пароль, выберите Ваш действующий сертификат (Рис. 2.3).

### Сведения о представителе

Фамилия * <input type="text"/> Поле должно быть заполнено	Имя * <input type="text"/> Поле должно быть заполнено
Отчество <input type="text"/>	Пол Мужской
Контактный телефон * + <input type="text"/> ( <input type="text"/> ) <input type="text"/> Поле должно быть заполнено	Должность * <input type="text"/> Поле должно быть заполнено
Адрес электронной почты (e-mail) * <input type="text"/> Поле должно быть заполнено	Логин (имя пользователя) * <input type="text"/> Поле должно быть заполнено
Пароль * <input type="text"/>	Новый пароль <input type="text"/>

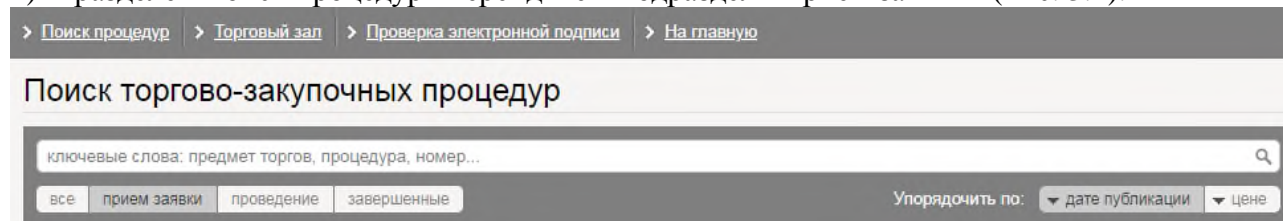
3) Нажмите кнопку «Отправить». В появившемся окне «Security Alert» нажмите кнопку «Yes», сделанные изменения подтверждаются вашим сертификатом.



### 3. Подача заявки на участие в Аукционе в электронной форме/Закупке в электронной форме

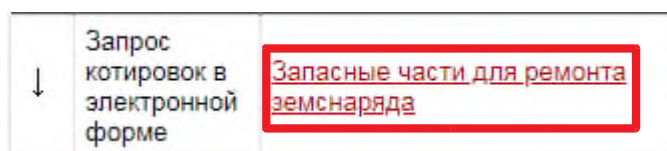
Для того чтобы подать заявку на участие в Аукционе в электронной форме/Закупке в электронной форме, выполните следующие действия:

1) В разделе «Поиск процедур» перейдите в подраздел «Прием заявки» (Рис. 3.1).



На экране откроется список объявленных закупок

2) Нажмите на наименование торгово-закупочной процедуры



3) Откроется карточка Лота

Лот **31806279773.lot1** | **922 901.60 руб.**  
Запасные части для ремонта земснаряда  
Лот | [Запросы на разъяснения](#) | [Заявка на участие](#)

#### Краткие сведения лота

Номер закупки	31806279773 <b>ЕИС</b>				
Номер лота	1				
Предмет договора (лота)	Запасные части для ремонта земснаряда				
Наименование заказчика	Акционерное общество "Башкиравтодор"				
Начальная (максимальная) цена договора (лота)	922 901.60 руб. (в т.ч. НДС 18%) <table border="1"><tr><td>782 120.00 руб.</td><td>без НДС</td></tr><tr><td>140 781.60 руб.</td><td>сумма НДС</td></tr></table>	782 120.00 руб.	без НДС	140 781.60 руб.	сумма НДС
782 120.00 руб.	без НДС				
140 781.60 руб.	сумма НДС				
Способ закупки	Запрос котировок в электронной форме				
Состояние лота	Объявлен				
Требование обеспечения заявки на участие	Размер обеспечения заявки: 18 458.03 руб. Способы внесения обеспечения заявки: <ul style="list-style-type: none"><li>Денежные средства на счет оператора</li></ul>				
Требование обеспечения исполнения договора	Размер обеспечения исполнения договора: 46 145.08 руб. Способы внесения обеспечения исполнения договора: <ul style="list-style-type: none"><li>Денежные средства на счет заказчика</li></ul>				

4) Нажмите на кнопку «Заявка на участие»

Лот **31806279773.lot1** | **922 901.60 руб.**  
Запасные части для ремонта земснаряда  
Лот | [Запросы на разъяснения](#) | [Заявка на участие](#)

---

Краткие сведения лота

5) Откроется черновик заявки

Черновик заявки создан. Сформируйте и подайте заявку.

Заявка №   [Редактировать](#)

**ВНИМАНИЕ!** Заявка в статусе «Формируется (черновик)» не является поданной заявкой на участие в торгово-закупочной процедуре. Для подачи заявки необходимо её сформировать, подписать приложенные к ней файлы и подать. После подачи заявки ей автоматически присваивается номер и заявка считается поданной.

Номер лота	<a href="#">31806279773.lot1</a>
Предмет договора (лота)	Запасные части для ремонта земснаряда
Особенности проведения	<ul style="list-style-type: none"><li>Только для субъектов малого и среднего предпринимательства</li></ul>
Начальная (максимальная) цена договора (лота)	922 901.60 руб. (в т.ч. НДС 18%)
	782 120.00 руб.      без НДС
	140 781.60 руб.      сумма НДС
Требование обеспечения заявки на участие	Размер обеспечения заявки: 18 458.03 руб. Способы внесения обеспечения заявки: <ul style="list-style-type: none"><li>Денежные средства на счет оператора</li></ul>
Код участника	2618652
Дата и время создания заявки	23 мар 2018 15:22:43
Номер заявки	
Статус заявки	<b>Формируется (черновик)</b>
Дата и время подачи заявки	

6) В разделе «Предложенные условия» нажмите на кнопку «Изменить» чтобы указать «Предложение о цене»

Предложенные условия [Изменить](#)

**ВНИМАНИЕ!** Проверьте правильность предложенных Вами условий исполнения договора. Поданное предложение означает Ваше согласие заключить договор на указанных условиях.

Способ внесения обеспечения заявки	Денежные средства на счет оператора
Предложение о цене договора	

7) В разделе «Перечень приложенных файлов» нажмите кнопку «Добавить файлы» и загрузите необходимые файлы

**Файлы подписываются ЭЦП при нажатии на кнопку «Подать заявку»**

Перечень приложенных файлов [Добавить файлы](#)

**ВНИМАНИЕ!** Напоминаем об обязанности подтверждать в заявке на участие свою принадлежность к субъектам малого и среднего предпринимательства, прикрепив документ, требуемый закупочной документацией или Положением о закупках товаров, работ, услуг Заказчика.

8) После выполнения всех условий кнопка «Подать заявку» станет активной



9) Нажмите на кнопку «Подать заявку»