



АЛЬФАЛОТ

УНИВЕРСАЛЬНАЯ ЭЛЕКТРОННАЯ
ТОРГОВАЯ ПЛОЩАДКА

**Краткая инструкция по работе с планами закупки в
Naumen GPMS**

Для работы с планами закупки необходимо открыть в карточке организации вкладку «План закупки».

Наименование плана	Дата начала действия плана	Дата окончания действия плана	Состояние
План закупки товаров (работ, услуг) TEST ЗАКАЗЧИК на 2015 год	01.01.2015	31.12.2015	Утвержден

Для создания плана закупки необходимо в данной вкладке нажать на кнопку «Запустить процесс планирования товаров (работ, услуг)», после чего в открывшейся форме указать год, на который нужно создать план закупки, и нажать на кнопку «Запустить».

В результате в списке «Планы закупки» появится созданный план закупки на указанный год. Для загрузки позиций плана закупки из внешнего файла (на основе шаблона формата MS Excel XML) необходимо нажать на кнопку «Загрузить из Excel» - откроется форма «Массовая загрузка позиций плана закупки из Excel»:

В открывшейся форме необходимо выбрать план закупки, в который будут загружены позиции (план закупки должен быть в состоянии «Редактируется»), при необходимости

выбрать настройки загрузки «Обновлять существующие позиции» и «Обновлять существующие и удалять отсутствующие позиции», а также указать файл, из которого будут загружены позиции. Шаблон файла можно выгрузить из карточки любого существующего плана закупки (см. ниже). При заполнении шаблона данными для загрузки не нужно заполнять колонку «Код». Если настройки загрузки не были выбраны, и в выбранном плане закупки уже существуют позиции, то в случае совпадения номера позиции в плане закупки и в загружаемом файле (номер позиции в файле указывается в колонке «Порядковый номер») такая позиция не будет загружена в систему, т. е. в системе позиция с данным номером останется неизменной. Соответственно, если выбрана настройка «Обновлять существующие позиции», то в случае совпадения номера позиции в плане закупки и в загружаемом файле значения всех полей данной позиции в системе будут обновлены данными из загружаемого файла, а в случае, если выбрана настройка «Обновлять существующие и удалять отсутствующие позиции», то помимо предыдущей операции в системе также будут удалены

* - обязательные к заполнению поля

Основные параметры

Номер * +
Код

Предмет договора

Предмет договора (лота) *

Минимально необходимые требования, предъявляемые к закупаемым товарам (работам, услугам) *

Начальная (максимальная) цена договора (лота) *
число

Валюта *

Порядок формирования цены договора

Регион поставки (для позиции плана в целом)

Регион поставки *

Параметры закупки

Планируемая дата размещения извещения о закупке * Месяц Год

Ориентировочная дата подписания договора Месяц Год

Ориентировочный срок исполнения договора * Месяц Год

Способ закупки *

Формирование позиций товаров, работ, услуг

Поиск по коду или части наименования продукции

для поиска номенклатуры продукции по коду укажите точный код продукции

Код ОКДП

позиции с номерами, для которых в загружаемом файле нет строки с таким же номером.

Для перехода в карточку плана закупки необходимо в списке «Планы закупки» кликнуть на ссылку в колонке «Наименование плана».

План закупки товаров (работ, услуг) TEST ЗАКАЗЧИК на 2015 год

План Файлы

Утвердить

Общие положения

Редактировать

Наименование плана	План закупки товаров (работ, услуг) TEST ЗАКАЗЧИК на 2015 год
Заказчик	TEST ЗАКАЗЧИК
Дата начала действия плана	01.01.2015
Дата окончания действия плана	31.12.2015
Вид плана	План закупки товаров (работ, услуг)
Реестровый номер	
Версия	1
Запланировано	500 000.00 руб.
Дата утверждения	
Состояние	Редактируется



Печатная форма

Сформировать печатную форму Выгрузить в шаблон

Печатная форма плана закупки	отсутствует
Шаблон плана закупки	отсутствует

Позиции плана закупки

Добавить Удалить выбранное Переместить выбранное Выгрузить в Excel

<input type="checkbox"/> №	Код	Предмет договора (лота)	Состояние	Код ОКДП	Код ОКВЭД	Единица измерения	Количество товаров (работ, услуг)	Начальная (максимальная) цена договора (лота)	Способ закупки	
<input type="checkbox"/> 1		Тестовый лот	-	0111111: Зерно пшеницы озимой твердой	01.11.1: Выращивание зерновых и зернобобовых культур			500 000.00 руб.	Запрос котировок в электронной форме	 
ИТОГО								500 000.00 руб.		

Всего: 1

После создания план закупки находится в состоянии «Редактируется». В данном состоянии можно отредактировать общие положения плана закупки (блок «Общие положения», кнопка «Редактировать»), а также добавлять/редактировать/удалять позиции плана закупки, используя соответствующие кнопки и пиктограммы в блоке «Позиции плана закупки». При добавлении/редактировании позиции плана закупки откроется форма добавления/редактирования позиции плана закупки:

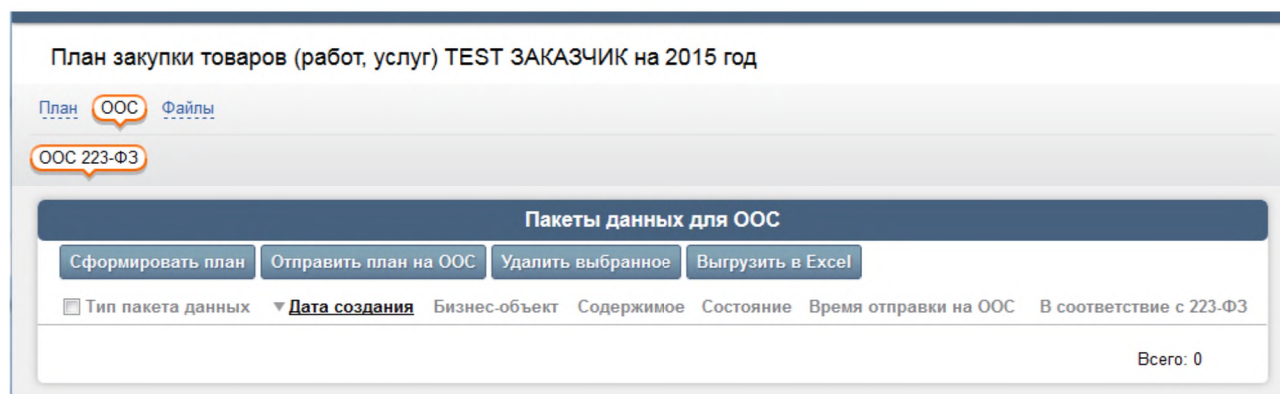
Для выбора значения поля «Способ закупки» в выпадающем списке выводятся актуальные для текущего Заказчика способы закупки из справочника Заказчика «Способы закупки». Для того, чтобы исключить выбор Заказчиком неверного способа закупки, Оператору ЭТП рекомендуется периодически актуализировать справочник «Способы закупки» для каждого Заказчика, снимая признак актуализации у неиспользуемых Заказчиком способов закупки.

В карточке плана закупки в блоке «Печатная форма» можно с помощью соответствующих команд сформировать печатную форму плана закупки или шаблон плана закупки, после чего

скачать сформированные печатную форму и/или шаблон с помощью ссылок на файлы в полях «Печатная форма плана закупки» и «Шаблон плана закупки» соответственно.

На вкладке «Файлы» карточки плана закупки можно приложить к плану закупки любое количество файлов.

После создания и заполнения позиций плана закупки необходимо утвердить план закупки, нажав в карточке плана закупки на кнопку «Утвердить», при этом план закупки перейдет в состояние «Утвержден». В данном состоянии станут недоступны операции по редактированию общих положений плана закупки, добавлению/редактированию/удалению позиций плана закупки и добавлению/удалению файлов, приложенных к плану закупки на вкладке «Файлы», но станет доступна вкладка «ЕИС» в карточке плана закупки:



На данной вкладке для плана закупки можно сформировать пакет данных для отправки на ЕИС и отправить сформированный пакет на ЕИС. При этом в состав пакета для отправки на ЕИС будут включены все приложенные к плану закупки файлы (вкладка «Файлы» карточки плана закупки), а также печатная форма плана закупки (файл печатной версии автоматически включается в состав файлов, передаваемых на ЕИС). Отправленный на ЕИС пакет в зависимости от полученного системой ответа от ЕИС по данному пакету перейдет в одно из следующих состояний:

- «ошибка при отправке в ЕИС» — система переводит пакет в данное состояние, если в ходе отправки пакета в ЕИС возникли ошибки;
- «ошибка при обработке в ЕИС» — система переводит пакет в данное состояние, если после отправки пакета в ЕИС система получила ответ от ЕИС, в котором сообщается об ошибке обработки пакета в ЕИС, т. е. данный пакет был отклонен ЕИС;
- «успешно обработан в ЕИС» - система переводит пакет в данное состояние, если после отправки пакета в ЕИС система получила ответ от ЕИС, в котором сообщается об успешной обработке пакета в ЕИС.

Если пакет был успешно обработан в ЕИС, то после опубликования Заказчиком данного плана закупки в ЕИС система автоматически получит от ЕИС информацию о факте публикации плана закупки и его реестровый номер, после чего переведет пакет в состояние «опубликован в ЕИС». При этом реестровый номер плана закупки будет отображен в карточке плана закупки в блоке «Общие положения» в одноименном поле.

Утвержденный план закупки при необходимости можно перевести в состояние «Редактируется» с помощью команды «Отправить на редактирование» в карточке плана закупки.

После утверждения плана закупки можно создавать закупки (лоты закупки) на основе

позиций утвержденного плана закупки. Для этого в карточке организации на вкладке «Закупки» и соответствующих подвкладках необходимо использовать команду «Добавить из плана закупки»:

TEST ЗАКАЗЧИК

Организация Положение дел План закупки **Закупки** Продажи Договоры (223) Комиссия Аналитика Документы ЭТП Помощь

Иные способы закупок Открытые конкурсы в электронной форме Открытые аукционы Открытые аукционы в электронной форме

Закупки в электронной форме Запросы котировок Запросы предложений Запросы предложений в электронной форме Единственный источник

Иные способы закупок

Добавить **Добавить из плана закупки** Удалить выбранное Выгрузить в Excel

<input type="checkbox"/> Номер закупки	Реестровый номер	Способ закупки	Наименование закупки	Состояние	Количество лотов	Полная стоимость закупки	Дата и время окончания подачи заявок	Дата и время окончания подачи улучшенных сведений заявок	Дата и время начала торгов по предоставлению улучшенных предложений	▼ Дата и время создания
Всего										

В открывшейся форме необходимо выбрать способ закупки, указать план закупки (он должен быть в состоянии «Утвержден»), выполнить поиск позиций плана закупки в выбранном плане закупки, у которых указан выбранный в данной форме способ закупки, после чего из результатов поиска выбрать позиции плана закупки, на основе которых в создаваемой закупке будут созданы лоты. Необходимо отметить, что в результат поиска позиций плана закупки не будут попадать те позиции, по которым уже были созданы лоты закупки.

Добавление объекта "Иной способ закупки" из плана закупки

* - обязательные к заполнению поля

Начальные данные

Номер закупки * +
 Реестровый номер

Способ закупки * ▾
 Информация о способе закупке:

- Форма закупки: Открытая
- Электронная форма: да
- С проведением торгов: нет

Наименование закупки *

Категория * ▾

План закупки * ▾
 для выбора доступны планы закупок в состояниях «Утвержден» или «Исполнен»

Выбор лотов из плана закупки

ВЫБРАННЫЕ ЭЛЕМЕНТЫ

	Номер	Предмет договора (лота)	Начальная (максимальная) цена договора (цена лота)
<input checked="" type="checkbox"/>	Лот №1	Тестовый лот	500 000.00 руб.

Поиск лотов из позиций плана закупки (укажите предмет договора (лота), номер или код позиции)

Поиск

Номер позиции в плане	Код	Предмет договора (лота)	Планируемая дата размещения извещения о закупке	Способ закупки	Код ОКДП	Код ОКВЭД	Единица измерения	Количество	Начальная (максимальная) цена договора (цена лота)
1		Тестовый лот	октябрь, 2015	Запрос котировок в электронной форме	0111111:	01.11.1:			500 000.00 руб.
					Зерно пшеницы озимой твердой	Выращивание зерновых и зернобобовых культур			

После создания закупки (лота закупки) на основе позиции плана закупки в карточке созданной закупки будет выведена ссылка на карточку плана закупки, в карточке лота закупки — ссылка на карточку позиции плана закупки, а в карточке позиции плана закупки — ссылки на карточку закупки и лота закупки (см. рис. ниже). При этом, если по данной закупке в системе будет сформирован и отправлен пакет в ЕИС, и план закупки также до этого был опубликован в ЕИС, то в пакет по данной закупке система также автоматически включит ссылку на позицию плана закупки в ЕИС.

Тестовая закупка

[Заказ](#) [Комиссия](#)

Редактировать

Основные параметры

Категория	Иной способ закупки
Автор	Павлов Евгений Юрьевич
Состояние	Редактируется

Временные параметры

Дата и время создания	22.10.2015 17:38
Дата редактирования	22.10.2015
Дата изменения состояния	22.10.2015

Закупка

Номер закупки	1
Реестровый номер	
Наименование закупки	Тестовая закупка
Вид продукции	
Классификация по ОКВЭД	• 01.11.1: Выращивание зерновых и зернобобовых культур
Наименование заказчика	Заказчик / TEST ЗАКАЗЧИК
Аутсорсинговая организация	
Полная стоимость закупки	500 000.00 руб.
Источники финансирования	
Ссылка на план закупки	План закупки товаров (работ, услуг) TEST ЗАКАЗЧИК на 2015 год

Способ закупки

Способ закупки	Запрос котировок в электронной форме
Форма закупки	Открытая
Электронная форма	да
С проведением торгов	нет

Тестовый лот

Редактировать

Основные параметры

Категория	Лот иного способа закупки
Глобальный идентификатор	da1d5846-1919-4d99-9878-b773d9fccc7b
Автор	Павлов Евгений Юрьевич
Состояние	Редактируется

Описание предмета договора (лота)

Номер	1
Предмет договора (лота)	Тестовый лот
Источники финансирования	
Вид продукции	
Сведения о начальной (максимальной) цене договора (лота)	500 000.00 руб.
Количество поставляемого товара, объема выполняемых работ, оказываемых услуг	Зерно пшеницы озимой твердой
Ссылка на позицию плана закупки	Тестовый лот

Тестовый лот

Основные параметры

Глобальный идентификатор	3e013d23-1e1b-43fa-8f19-8303bd644519
Номер	1
Код	
Дата формирования	21.10.2015 20:54
Состояние	-
Ссылка на закупку	Тестовая закупка
Ссылка на лот закупки	Тестовый лот